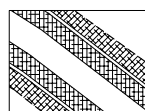
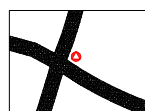


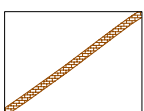
LEGENDA




Argine del canale di progetto
dettagli su tavola PU T.07



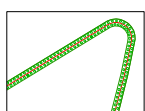
Percorsi ciclopedonali con illuminazione di sicurezza
dettagli su tavola PU T.08
I percorsi ciclopedonali italiani in larga parte i percorsi esistenti. Vengono introdotti solo i rami di servizio alla manutenzione del canale




Muri a secco da consolidare
da verificarsi in sede di apertura di cantiere



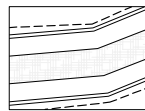
Aree escluse dall'intervento



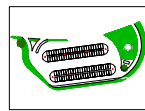
Recinzione in rete metallica rivestita con doppio
parametro di stespe
dettagli su tavola PU T.09



Realizzazione di gabionate con funzione di rinforzo
dell'argine
dettagli su tavola PU T.07




Abutment del canale di progetto
dettagli su tavola PU T.07



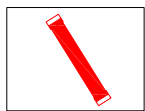
Area di parcheggio attrezzata
dettagli su tavola PU T.08



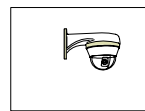
Edifici da mettere in sicurezza



Trulli ed edifici rurali da consolidare
da verificarsi in sede di apertura di cantiere



Ponte ciclopedonale in profili normali di acciaio
dettagli su tavola PU T.10



Posizionamento delle telecamere
del servizio di videosorveglianza